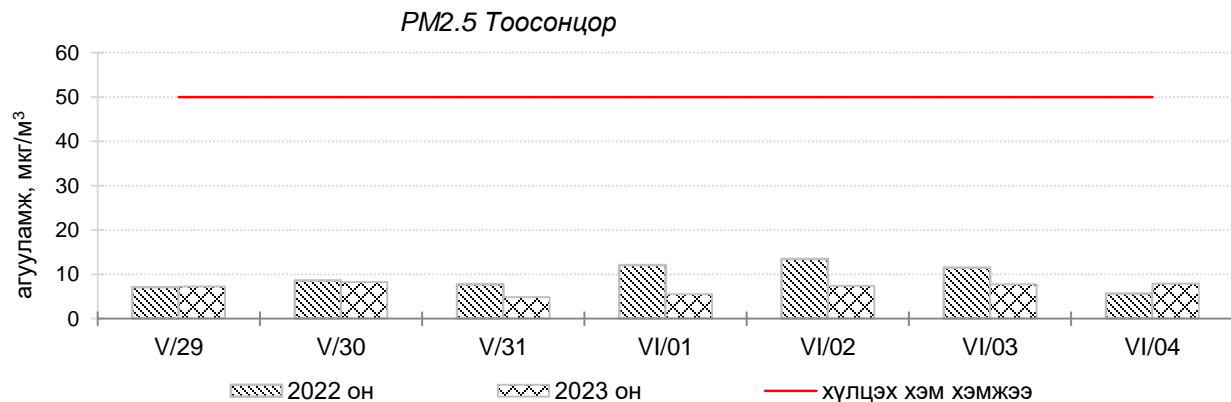
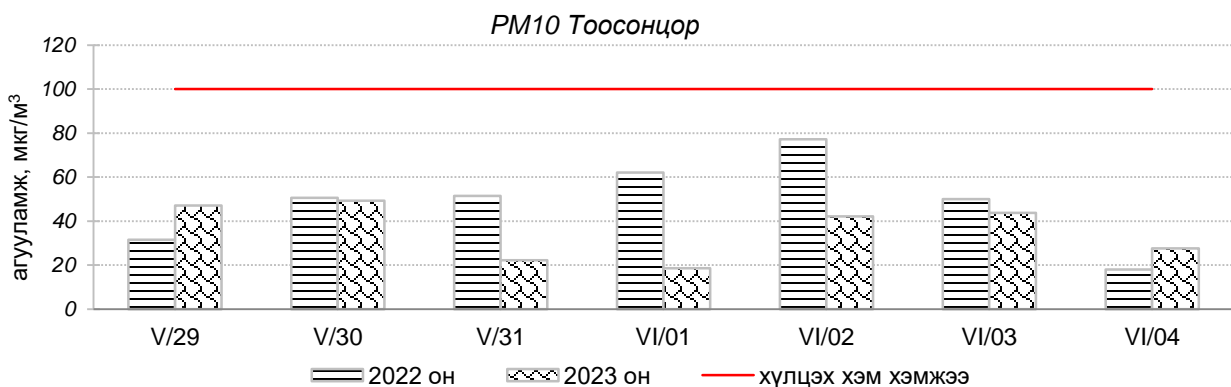
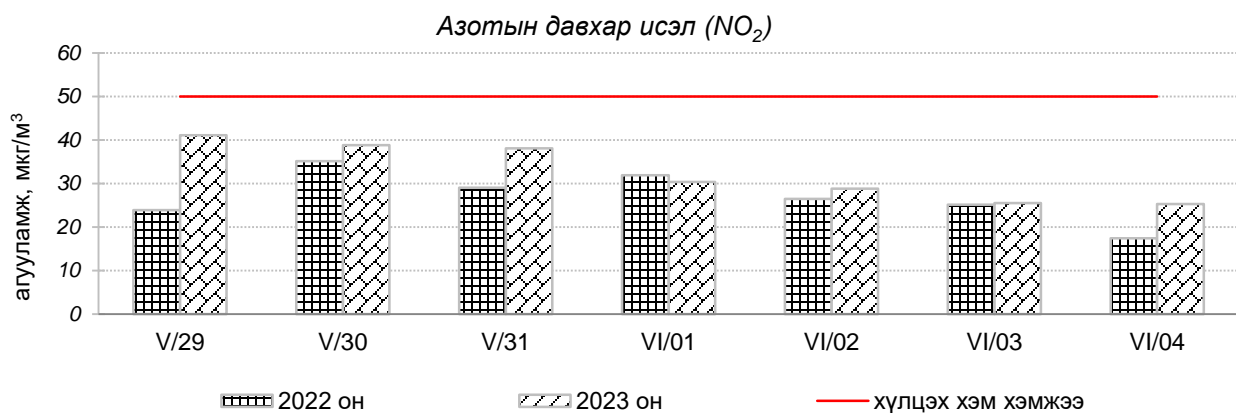
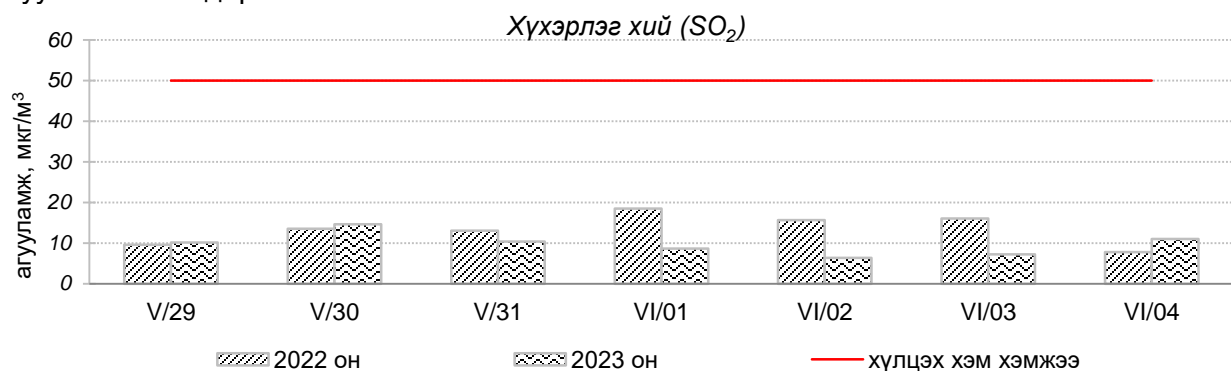


Улаанбаатар хотын агаарын чанарын өнгөрсөн 7 хоногийн мэдээ
/2023 оны 05 дугаар сарын 29-өөс 06 дугаар сарын 04-ний өдөр/

Улаанбаатар хотын агаарт түгээмэл бохирдуулах бодис хүхэрлэг хий /SO₂/, азотын давхар исэл /NO₂/, тоосонцор /PM10, PM2.5/, нүүрстөрөгчийн дутуу исэл /CO/, озон /O₃/-ны агууламжийг тодорхойллоо.



Улаанбаатар хотын өнгөрсөн 7 хоногийн агаарын чанар,
2023 оны 05 дугаар сарын 29-өөс 06 дугаар сарын 04-ний өдөр
/2022 оны мөн үетэй харьцуулснаар/

| № | Бохирдуулах бодисын нэр | MNS 4585:2016 | 7 хоногийн дундаж агууламж, мкг/м ³ | | 24 цагийн дунджаар хамгийн их агууламж, мкг/м ³ | | Стандартаас давсан тохиолдлын тоо, хувиар | | Стандартаас давсан, хамгийн их агууламж илэрсэн харуул |
|---|---------------------------------------|--------------------------------------|--|------------------------|--|-------------------------|---|---------|--|
| | | Хүлцэх хэм хэмжээ мкг/м ³ | 2022 он | 2023 он | 2022 он | 2023 он | 2022 он | 2023 он | |
| 1 | Хүхэрлэг хий (SO ₂) | 50 | 13 мкг/м ³ | 10 мкг/м ³ | 43 мкг/м ³ | 31 мкг/м ³ | 0 % | 0 % | АЧС-аас давсан тохиолдол байхгүй |
| 2 | Азотын давхар исэл (NO ₂) | 50 | 27 мкг/м ³ | 32 мкг/м ³ | 72 мкг/м ³ | 124 мкг/м ³ | 14 % | 11% | Баруун 4-н зам орчим АЧС-аас 2.4 дахин их |
| 3 | PM10 Тоосонцор | 100 | 49 мкг/м ³ | 35 мкг/м ³ | 169 мкг/м ³ | 112 мкг/м ³ | 4 % | 3 % | Цахилгаан станц орчим АЧС-аас 1.1 дахин их |
| 4 | PM2.5 Тоосонцор | 50 | 10 мкг/м ³ | 7 мкг/м ³ | 48 мкг/м ³ | 24 мкг/м ³ | 0 % | 0 % | АЧС-аас давсан тохиолдол байхгүй |
| 5 | Нүүрстөрөгчийн дутуу исэл (CO) | 10000 | 398 мкг/м ³ | 379 мкг/м ³ | 2841 мкг/м ³ | 2084 мкг/м ³ | 0 % | 0 % | АЧС-аас давсан тохиолдол байхгүй |
| 6 | Озон (O ₃) | 100 | 30 мкг/м ³ | 18 мкг/м ³ | 74 мкг/м ³ | 64 мкг/м ³ | 0 % | 0 % | АЧС-аас давсан тохиолдол байхгүй |

Улаанбаатар хотын өнгөрсөн 7 хоногийн цаг агаар,
2023 оны 05 дугаар сарын 29-өөс 06 дугаар сарын 04-ний өдөр
/2022 оны мөн үетэй харьцуулснаар/

| № | Цаг агаарын үзүүлэлт | 2022 он | 2023 он | Тайлбар |
|---|--------------------------|---------|---------|---------------------------|
| 1 | Дундаж температур, °C | 13.0°C | 12.6 °C | 0.4 °C-аар бага |
| 2 | Салхины дундаж хурд, м/с | 3.2 м/с | 2.8 м/с | 0.4 м/с-ээр бага салхитай |
| 3 | Хур тунадасны хэмжээ, мм | 0.0 мм | 9.4 мм | 9.4 мм хур тунадастай |

Улаанбаатар хотын агаарын чанарын индексийн мэдээ
/2023 оны 05 дугаар сарын 29-өөс 06 дугаар сарын 04-ний өдөр/

| | Гэр хороолол орчим | | | | | | | | | | Орон сууцны хороолол | Автозам орчим | | Үйлдвэрийн бүс | | | Алслагд мал бүс |
|------------|--------------------|-----------|---------|-------|--------|------------|----------|------------|--------|--------|----------------------|-----------------|---------|-----------------|--------------|--------|------------------------|
| | 1-р хороолол | 100-н айл | Толгойт | Нисэх | Зурагт | Баян хошуу | Хайлааст | 5-н буудал | Шархад | Налайх | 13-р хороолол | Баруун 4-н зам | Амгалан | Цахилгаан станц | Мишээл экспо | Зайсан | Ургамал Наран хороолол |
| 2023.05.29 | | | | | | PM10 | | | | | | NO ₂ | | | | | |
| 2023.05.30 | | | | | | PM10 | | | | | | NO ₂ | | PM10 | | | |
| 2023.05.31 | | | | | | | | | | | | NO ₂ | | | | | |
| 2023.06.01 | | | | | | | | | | | | NO ₂ | | | | | |
| 2023.06.02 | | PM10 | | | | | | | | | | NO ₂ | | | | | |
| 2023.06.03 | | | | | | | | | | | | NO ₂ | | | | | |
| 2023.06.04 | | | | | | | | | | | | NO ₂ | | | | | |

| Агаарын чанарын индекс | Агаарын чанарын ангилал | Эрүүл мэндэд үзүүлэх нөлөөлөл |
|------------------------|-------------------------|--|
| 0 - 50 | Цэвэр | Хүний эрүүл мэндэд сөрөг нөлөөгүй. |
| 51-100 | Хэвийн | Агаарын чанарын стандартын шаардлага хангана. Гэхдээ зарим хэт мэдрэг хүмүүст амьсгалын замын өвчний шинж тэмдэг илрэх магадлалтай. |
| 101 – 200 | Бага бохирдолтой | Хэт мэдрэг хүмүүсийн эрүүл мэндэд сөрөг нөлөөлөл илэрнэ. Зүрх судас, амьсгалын замын архаг өвчтэй, ялангуяа гуурсан хоолойн багтраа өвчтэй хүмүүс нөлөөлөлд илүү өртөнө. |
| 201 – 300 | Бохирдолтой | Хүний эрүүл мэндэд сөрөг нөлөөлөл илэрч эхэлнэ. Хэт мэдрэг хүмүүсийн эрүүл мэндэд сөрөг нөлөөлөл хүндээр илэрнэ. |
| 301- 400 | Их бохирдолтой | Удаан хугацаагаар гадаа байхад хүний эрүүл мэндэд мэдэгдэхүйц сөрөг нөлөөлөл үзүүлж болно. |
| 401-500 | Маш их бохирдолтой | Хүний эрүүл мэндэд сөрөг нөлөөтэй. |

Улаанбаатар хотын агаарын чанар 2023 оны 05 дугаар сарын 29-өөс 06 дугаар сарын 04-ний өдрүүдэд Толгойт, Нисэх, Зурагт, Зайсан , 1-р хороолол, 100-н айл, Хайлааст, 5-н буудал, Шархад, Налайх, 13-р хороолол, Мишээл экспо, Ургамал наран хороолол, Амгалан, Цахилгаан станц, Баянхошуу орчим “Цэвэр” болон “Хэвийн”, Баруун 4-н зам орчим “Бага бохирдолтой” түвшинд байсан байна.

ЦАГ УУР, ОРЧНЫ ШИНЖИЛГЭЭНИЙ ГАЗАР
ОРЧНЫ ШИНЖИЛГЭЭНИЙ ХЭЛТЭС